

COMISSÃO INTERGESTORES BIPARTITE - CIB

Resolução nº 047/2008 - CIB

Goiânia, 30 de maio de 2008.

O Presidente e o Vice-Presidente da Comissão Intergestores Bipartite do Estado de Goiás, no uso das atribuições regimentais que lhes foram conferidas e considerando:


1. A portaria GM nº 399 de 22 de fevereiro de 2006 que contempla o Pacto firmado entre os gestores do SUS em suas 3 dimensões: pela Vida, em Defesa do SUS e de Gestão;
2. O artigo – 1º da Portaria 699/GM de 30 de março de 2006 que regulamenta as Diretrizes Operacionais dos Pactos pela Vida e de Gestão e seus desdobramentos para o processo de gestão do SUS bem como a transição e o monitoramento dos Pactos, unificando os processos da pactuação de Indicadores e Metas;
3. Que o Pacto pela Saúde 2006 foi amplamente divulgado pela SES - GO de modo à instrumentalizar as equipes técnicas tanto internamente como das Secretarias Municipais de Saúde e Regionais para construção dos Termos de Compromisso de Gestão Estadual e Municipal através da realização de várias oficinas, com apoio do Ministério da Saúde e CONASS e a participação do Conselho de Secretários Municipais – COSEMS e Conselho Estadual de Saúde – CES;
4. Que os Termos de Compromisso de Gestão dos Municípios que constam em anexo foram exaustivamente analisados e avaliados pelas Câmaras Técnicas da CIB.

RESOLVEM:

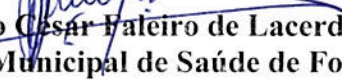
- Aprovar **AD REFERENDUM** os Termos de Compromisso de Gestão dos Municípios Anicuns, Jussara, São Luís de Montes Belos, Monte Alegre, Minaçu e Diorama uma vez que, os mesmos atenderam as exigências e prerrogativas estabelecidas nas portarias que instituíram o Pacto pela Saúde, e encaminhar os mesmos à apreciação e Homologação pela CIT.

Esta resolução entra em vigor nesta data, revogando-se as disposições em contrário.

REPRESENTAÇÃO ESTADUAL


Dra. Maria Lucia Carnellosso
Secretária Interina de Estado da Saúde
Presidente da CIB

REPRESENTAÇÃO MUNICIPAL


Rodrigo César Falcão de Lacerda
Secretário Municipal de Saúde de Formosa
Vice-Presidente da CIB

Anexo 04/108

ANEXO																				
TERMOS DE LIMITES FINANCEIROS GLOBAIS DE 27 MUNICÍPIOS DO ESTADO DE GOIÁS																				
UF	IBGE	MUNICÍPIO	ATENÇÃO BÁSICA			ATENÇÃO DE MÉDIA E ALTA COMPLEXIDADE AMBULATORIAL E HOSPITALAR				ASSISTÊNCIA FARMACÉUTICA				VIGILÂNCIA EM SAÚDE		TOTAL				
			Orig do Recurso	Comp. Fixo	Comp. Variável	Pop. própria referenciada	Pop. referenciada	Outros rec. ajust e incentivos	Tot PPI assistência	Rec transf no FES	Rec retidos p/ FNS p pto outras a prest UF	Rec aloca dos FMS	Comp básico	Comp básico repassado ao FES	Comp. Estratégico		Comp. Excepcional	Vig. Epidem. e Ambiental	Vigilância Sanitária	Bloco de Gestão
GO	520090	Americinópolis	FED	69.273,60	154.360,00	116.017,83	9.544,28	15.225,69	140.787,80	140.787,80	0,00	0,00	0,00	14.624,70	0,00	0,00	12.817,10	7.200,00	0,00	258.275,40
			EST	0,00	0,00	0,00	0,00	0,00	0,00	0,00	0,00	0,00	10.701,00	0,00	0,00	0,00	0,00	0,00	0,00	10.701,00
			MUN	-	1.868.437,04	334.200,81	0,00	0,00	334.200,81	0,00	0,00	0,00	5.350,50	0,00	0,00	0,00	12.817,10	7.200,00	0,00	2.228.005,45
		Americinópolis Total		69.273,60	2.022.797,04	450.218,64	9.544,28	15.225,69	474.988,61	474.988,61	0,00	0,00	30.676,20	0,00	0,00	0,00	25.634,20	14.400,00	0,00	2.496.981,85
GO	520130	Amezcua	FED	287.385,00	597.388,00	499.473,94	38.692,40	145.994,80	684.161,14	684.161,14	0,00	0,00	0,00	53.505,00	0,00	0,00	97.000,00	18.000,00	0,00	828.247,50
			EST	0,00	0,00	0,00	0,00	0,00	0,00	0,00	0,00	0,00	26.752,50	0,00	0,00	0,00	0,00	0,00	0,00	2.000.000,00
			MUN	-	400.000,00	600.000,00	0,00	0,00	600.000,00	0,00	0,00	0,00	10.000,00	0,00	0,00	0,00	0,00	0,00	0,00	2.000.000,00
		Amezcua Total		287.385,00	997.388,00	1.099.473,94	38.692,40	145.994,80	1.284.161,14	1.284.161,14	0,00	0,00	153.381,00	0,00	0,00	0,00	153.876,27	25.200,00	0,00	3.075.477,77
GO	520547	Chapadão do Céu	FED	80.535,00	275.244,00	104.857,50	0,00	28.210,02	133.067,52	133.067,52	0,00	0,00	0,00	21.684,90	0,00	0,00	20.838,01	7.200,00	0,00	405.501,91
			EST	0,00	36.657,00	0,00	0,00	0,00	0,00	0,00	0,00	0,00	15.867,00	0,00	0,00	0,00	0,00	0,00	0,00	15.867,00
			MUN	-	0,00	0,00	0,00	0,00	0,00	0,00	0,00	0,00	7.933,50	0,00	0,00	0,00	0,00	0,00	0,00	47.671,98
		Chapadão do Céu Total		80.535,00	311.901,00	104.857,50	0,00	28.210,02	133.067,52	133.067,52	0,00	0,00	45.485,40	0,00	0,00	0,00	20.838,01	10.281,48	0,00	469.040,89
GO	520710	Diorama	FED	42.774,72	133.612,00	85.978,23	0,00	7.421,76	93.399,99	93.399,99	0,00	0,00	0,00	9.413,60	0,00	0,00	12.817,03	7.200,00	0,00	205.817,35
			EST	0,00	0,00	0,00	0,00	0,00	0,00	0,00	0,00	0,00	6.888,00	0,00	0,00	0,00	0,00	0,00	0,00	6.888,00
			MUN	-	237.969,66	307.496,92	0,00	0,00	307.496,92	0,00	0,00	0,00	3.444,00	0,00	0,00	0,00	28.800,00	3.200,00	0,00	399.233,90
		Diorama Total		42.774,72	371.581,66	393.475,15	0,00	7.421,76	400.896,91	400.896,91	0,00	0,00	19.745,60	0,00	0,00	41.617,03	10.400,00	0,00	980.144,48	
GO	520740	Edéia	FED	166.920,00	449.248,00	281.244,22	16.888,27	80.158,39	378.260,87	378.260,87	0,00	0,00	0,00	40.409,60	0,00	0,00	35.417,30	7.200,00	0,00	699.194,90
			EST	0,00	0,00	0,00	0,00	0,00	0,00	0,00	0,00	0,00	29.568,00	0,00	0,00	0,00	0,00	0,00	0,00	29.568,00
			MUN	-	975.983,73	500.000,00	0,00	0,00	500.000,00	0,00	0,00	0,00	14.784,00	0,00	0,00	70.000,00	15.000,00	0,00	1.575.767,23	
		Edéia Total		166.920,00	1.425.231,73	781.244,22	16.888,27	80.158,39	878.260,87	878.260,87	0,00	0,00	84.761,60	0,00	0,00	105.417,30	22.200,00	0,00	2.304.530,63	
GO	520880	Goianira	FED	367.380,00	1.061.980,00	503.232,18	23.952,09	138.861,82	666.046,09	666.046,09	0,00	0,00	0,00	99.031,40	0,00	0,00	76.719,77	8.571,52	0,00	1.613.682,69
			EST	0,00	0,00	0,00	0,00	0,00	0,00	0,00	0,00	0,00	72.462,00	0,00	0,00	0,00	0,00	0,00	0,00	72.462,00
			MUN	-	288.947,69	24.557,21	0,00	0,00	24.557,21	0,00	0,00	0,00	36.231,00	0,00	0,00	190.246,32	19.837,31	0,00	539.839,53	
		Goianira Total		367.380,00	1.350.927,69	527.789,39	23.952,09	138.861,82	690.603,30	666.046,09	0,00	0,00	207.724,40	0,00	0,00	266.966,09	28.428,83	0,00	2.245.984,22	
GO	520960	Heterorai	FED	58.365,00	190.044,00	85.141,26	0,00	26.732,96	111.874,22	111.874,22	0,00	0,00	14.559,10	0,00	0,00	17.803,09	7.200,00	0,00	287.971,19	
			EST	0,00	0,00	0,00	0,00	0,00	0,00	0,00	0,00	0,00	10.653,00	0,00	0,00	0,00	0,00	0,00	10.653,00	
			MUN	-	50.400,00	0,00	0,00	0,00	0,00	0,00	0,00	0,00	5.326,50	0,00	0,00	0,00	0,00	0,00	35.726,50	
		Heterorai Total		58.365,00	240.444,00	85.141,26	0,00	26.732,96	111.874,22	111.874,22	0,00	0,00	30.538,60	0,00	0,00	17.803,09	7.200,00	0,00	354.350,69	
GO	520970	Hidrolândia	FED	227.685,00	645.480,00	321.492,18	0,00	105.918,77	427.410,95	427.410,95	0,00	0,00	57.461,50	0,00	0,00	47.536,49	7.200,00	0,00	983.363,00	
			EST	0,00	0,00	0,00	0,00	0,00	0,00	0,00	0,00	42.045,00	0,00	0,00	0,00	0,00	0,00	0,00	42.045,00	
			MUN	-	620.100,00	0,00	0,00	0,00	0,00	0,00	0,00	0,00	21.022,50	0,00	0,00	13.230,17	0,00	0,00	654.352,67	
		Hidrolândia Total		227.685,00	1.265.580,00	321.492,18	0,00	105.918,77	427.410,95	427.410,95	0,00	0,00	120.529,00	0,00	0,00	60.766,66	7.200,00	0,00	1.681.760,67	
GO	521040	Itaberaí	FED	452.910,00	1.165.152,00	916.008,59	32.838,06	203.353,19	1.152.219,84	1.152.219,84	0,00	0,00	125.546,10	0,00	0,00	92.499,75	10.808,33	0,00	1.846.916,18	
			EST	0,00	0,00	0,00	0,00	0,00	0,00	0,00	0,00	91.863,00	0,00	0,00	0,00	0,00	0,00	0,00	91.863,00	
			MUN	-	650.200,00	848.640,00	0,00	0,00	848.640,00	0,00	0,00	45.931,50	0,00	0,00	15.350,00	0,00	0,00	0,00	4.606.310,68	
		Itaberaí Total		452.910,00	1.815.352,00	1.764.648,59	32.838,06	203.353,19	2.000.859,84	1.152.219,84	0,00	0,00	263.340,60	0,00	0,00	99.899,75	30.132,33	0,00	4.606.310,68	
GO	521210	Joviânia	FED	108.900,00	359.688,00	153.807,17	0,00	28.547,07	182.354,24	182.354,24	0,00	0,00	27.871,80	0,00	0,00	21.899,33	7.200,00	0,00	525.559,13	
			EST	0,00	0,00	0,00	0,00	0,00	0,00	0,00	0,00	20.394,00	0,00	0,00	0,00	0,00	0,00	0,00	20.394,00	
			MUN	-	1.693.009,49	0,00	0,00	0,00	0,00	0,00	0,00	10.197,00	11.199,97	0,00	0,00	6.346,37	9.666,97	0,00	1.730.419,80	
		Joviânia Total		108.900,00	2.052.697,49	153.807,17	0,00	28.547,07	182.354,24	182.354,24	0,00	0,00	58.462,80	11.199,97	0,00	28.245,70	16.866,97	0,00	2.276.372,93	
GO	521220	Jussara	FED	290.715,00	466.304,00	526.531,01	24.354,64	666.746,08	1.217.631,73	1.067.631,73	0,00	0,00	150.000,00	77.090,40	0,00	0,00	77.076,31	7.200,00	0,00	1.068.391,71
			EST	0,00	0,00	0,00	0,00	0,00	0,00	0,00	0,00	56.412,00	0,00	0,00	0,00	0,00	0,00	0,00	56.412,00	

Antonio Carlos de Queiroz
Secretário Municipal de Saúde de Jussara
petrolina de Goiás

	Santo Antonio da Barra Total	69.480,00	377.149,21	130.178,09	0,00	6.416,09	136.594,18	13.242,18	0,00	123.352,00	35.552,40	0,00	0,00	0,00	14.719,25	7.200,00	774.147,80	1.401.600,66
GC 522000	São João d'Aliança	136.545,00	299.972,00	241.312,06	18.336,00	48.338,79	307.986,85	307.986,85	0,00	0,00	33.525,70	0,00	0,00	0,00	31.068,05	7.200,00	0,00	508.310,75
	EST	0,00	69.145,00	0,00	0,00	0,00	0,00	0,00	0,00	0,00	0,00	0,00	0,00	0,00	0,00	0,00	0,00	69.145,00
	MUN	-	-	-	-	-	-	-	-	-	-	-	-	-	-	-	-	816.204,81
	São João d'Aliança Total	136.545,00	369.117,00	241.312,06	18.336,00	48.338,79	307.986,85	307.986,85	0,00	0,00	33.525,70	0,00	0,00	0,00	31.068,05	7.200,00	0,00	1.393.720,56
GC 522010	São Luis de Montes Belos	410.640,00	898.496,00	927.404,11	263.783,93	1.007.152,04	2.198.340,08	1.942.740,08	0,00	255.600,00	109.716,00	0,00	0,00	0,00	159.241,38	9.882,68	0,00	1.843.576,06
	EST	0,00	0,00	0,00	0,00	0,00	0,00	0,00	0,00	0,00	80.280,00	0,00	0,00	0,00	0,00	0,00	0,00	80.280,00
	MUN	277.760,00	0,00	0,00	0,00	0,00	0,00	0,00	0,00	0,00	40.140,00	0,00	0,00	0,00	22.678,81	0,00	2.433.747,63	2.774.326,44
	São Luis de Montes Belos Total	410.640,00	1.176.256,00	927.404,11	263.783,93	1.007.152,04	2.198.340,08	1.942.740,08	0,00	255.600,00	129.926,00	0,00	0,00	0,00	181.920,19	9.882,68	2.433.747,63	4.698.182,50
GC 522020	São Miguel do Araguaia	405.645,00	633.072,00	789.184,28	14.343,57	570.897,44	1.374.425,29	1.374.425,29	0,00	0,00	92.250,00	0,00	0,00	0,00	86.011,23	9.097,87	0,00	1.226.076,10
	EST	0,00	0,00	0,00	0,00	0,00	0,00	0,00	0,00	0,00	67.500,00	0,00	0,00	0,00	0,00	0,00	0,00	67.500,00
	MUN	1.446.529,07	2.081.341,51	2.081.341,51	0,00	0,00	2.081.341,51	0,00	0,00	2.081.341,51	33.750,00	0,00	0,00	0,00	78.895,26	7.830,40	963.350,58	4.611.696,82
	São Miguel do Araguaia Total	405.645,00	2.079.601,07	2.870.525,79	14.343,57	570.897,44	3.455.766,80	1.374.425,29	0,00	2.081.341,51	193.500,00	0,00	0,00	0,00	22.747,21	7.200,00	0,00	313.726,71
GC 522068	Simolândia	102.900,00	152.528,00	181.169,18	0,00	34.950,42	216.119,60	216.119,60	0,00	0,00	28.351,50	0,00	0,00	0,00	0,00	0,00	0,00	20.745,00
	EST	0,00	0,00	0,00	0,00	0,00	0,00	0,00	0,00	0,00	20.745,00	0,00	0,00	0,00	0,00	0,00	0,00	20.745,00
	MUN	-	71.500,00	658.692,90	0,00	0,00	658.692,90	0,00	0,00	658.692,90	10.372,50	0,00	0,00	0,00	9.600,00	12.628,20	36.000,00	798.793,60
	Simolândia Total	102.900,00	224.028,00	839.862,08	0,00	34.950,42	874.812,50	216.119,60	0,00	658.692,90	59.469,00	0,00	0,00	0,00	32.347,21	19.828,20	36.000,00	1.133.263,31
GC 522160	Uruaçu	499.650,00	1.584.744,00	1.154.098,10	313.146,36	1.130.589,05	2.597.833,51	136.821,10	0,00	2.597.833,51	136.821,10	0,00	0,00	0,00	199.296,33	12.080,64	0,00	5.030.425,58
	EST	0,00	0,00	0,00	0,00	0,00	0,00	0,00	0,00	0,00	100.113,00	0,00	0,00	0,00	0,00	0,00	0,00	100.113,00
	MUN	-	-	-	-	-	-	-	-	-	460.411,25	0,00	0,00	0,00	130.674,26	63.418,00	32.014,00	2.092.923,77
	Uruaçu Total	499.650,00	1.584.744,00	1.154.098,10	313.146,36	1.130.589,05	3.058.244,76	136.821,10	0,00	3.058.244,76	286.990,60	0,00	0,00	0,00	262.714,33	44.094,64	2.092.923,77	7.960.036,36
	Total Geral	5.964.426,60	28.510.451,58	21.238.118,43	1.439.464,84	7.594.343,56	30.271.926,82	16.132.816,47	0,00	14.119.110,35	3.156.555,50	11.199,97	35.664,00	176.024,26	2.583.937,18	404.552,18	#####	#####
	RESUMO DOS TIPOS POR ORIGEM DE RECURSO	FEDERAL	27.632.581,90	ESTADUAL	1.138.574,00	MUNICIPAL	46.043.362,42	TOTAL	74.834.518,32									

Dr. Maria Lucia Carmeloso
Secretária de Estado Inferna da Saúde
Comandante da CIB

Rodrigo Cesar Faleiro de Lacerda
Secretário Municipal de Saúde de Formosa
Presidente do COSEMS

Antônio Carlos de Queirós
Secretário Municipal de Saúde de Petrolina de Goiás
Vice-Presidente do COSEMS-GO.

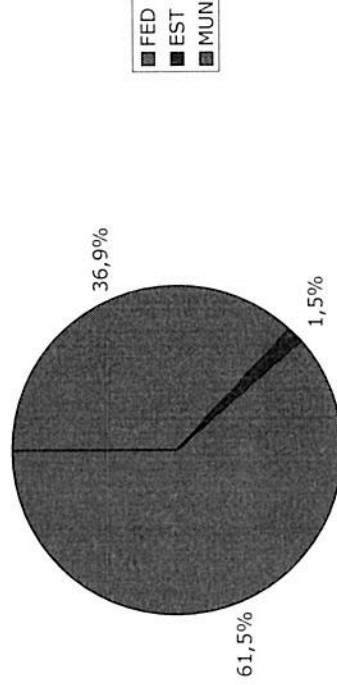
Amorimópolis: junho de 2007.
Aricuns, Edéia, Goiânia, Heitorai, Joviânia, Moiporá, Nerópolis, Petrolina de Goiás, Piracanjuba, Piranhas, Santo Antônio da Barra, São Luís de Montes Belos e Uruaçu: dezembro de 2007.
Chapadão do Céu: fevereiro de 2008.
Itaberai: março de 2008.
Jussara: julho de 2007.
Pontalina: LOA 2008.
São João d'Aliança: janeiro de 2008.
São Miguel do Araguaia: dezembro de 2006.

Considerado apenas o recurso federal repassado fundo a fundo para custeio.
Os incentivos do Bloco MAC Assistência referem-se àqueles descritos na Portaria de Regulamentação dos Blocos de Financiamento, Portaria nº 204/GM, de 29 de janeiro de 2007.
O Total por município é o valor a ser transferido anualmente do FNS a cada FMS.

Resumo por Origem de Recurso

FED	EST	MUN	Total
27.632.581,90	1.158.574,00	46.043.362,42	74.834.518,32
36,9	1,5	61,5	

Resumo dos TLFG de 27 Municípios do Estado de GO - Participação por Origem de Recurso



Fonte: Coordenação-Geral de Execução, Orçamentária, Financeira e Contábil do FNS; ST-CIT, SES-GO e SMS do Estado de Goiás

A.

Antonio Carlos de Quirós
 Secretário Municipal de Saúde de
 Petrolina de Goiás
 1º. Vice-Presidente do Cosemes-GO